



Bluetooth A2DP/handsfree  
adaptér

Návod k použití

## Úvod

Děkujeme, že jste si vybrali Bluetooth adaptér CarClever. Tento adaptér lze snadno instalovat a používat. Plug and Play montáž umožňuje přímé připojení k portu CD měniče bez ztráty kvality zvukového signálu. Přehrávejte hudbu přes autorádio, používejte jako handsfree, ovládejte pomocí tlačítek autorádia nebo volantu.

## Péče a zacházení s vaším Bluetooth adaptérem



**UPOZORNĚNÍ:** Varování týkající se péče a zacházení s Bluetooth adaptérem jsou uvedeny níže.

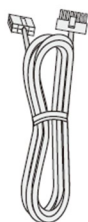
- Výrobek funguje pouze ve vozidlech s 12 V napětím, nepoužívejte jej na jiné napětí.
- Výrobek je vhodný pouze pro vozidla, jejichž hlavní jednotka nebo továrně vyrobené autorádio, je vybaveno konektorem pro CD měnič.
- 
- Jednotlivé modely Bluetooth adaptéru fungují pouze s uvedenými modely vozidel a autorádií.

## Komponenty Bluetooth adaptéru

- A Jednotka Bluetooth adaptéru
- B Připojovací kabeláž
- C Mikrofon 3,5 mm
- D Návod k použití




A



B

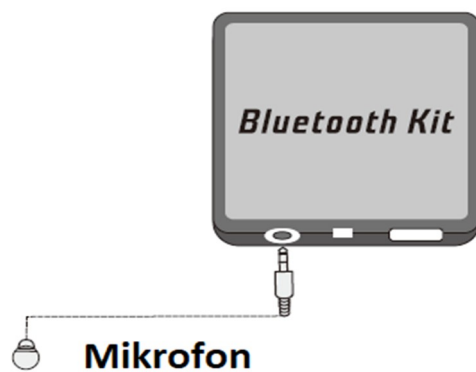


C



D

## Funkce

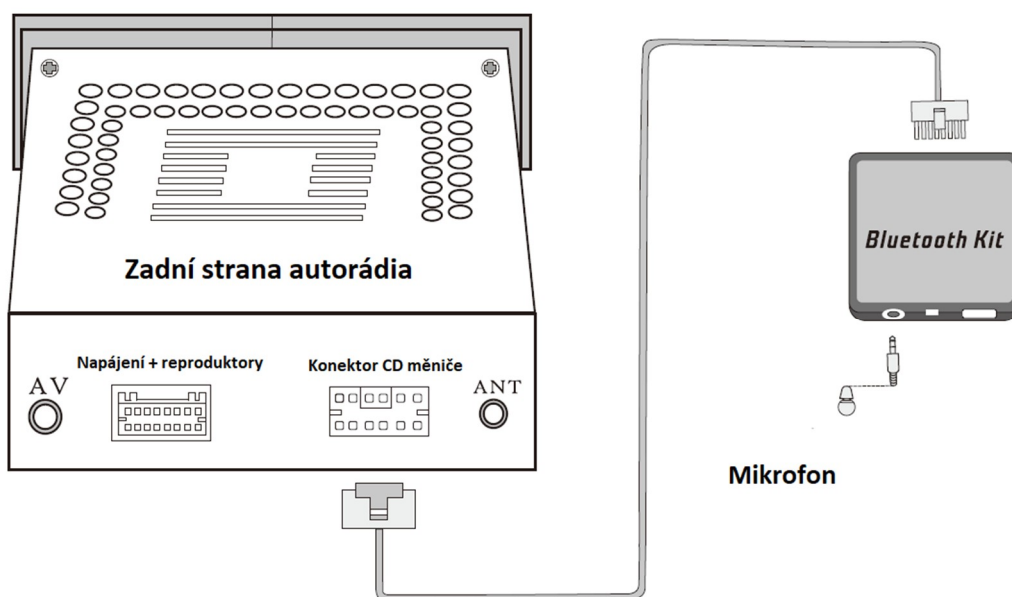


Bluetooth 4.0: Bezdrátové připojení přes Bluetooth, můžete přehrávat hudbu, přijmout / odmítnout telefonní hovory tlačítky na autorádiu nebo volantě. Podporuje profily A2DP, AVRCP, HFP, SPP, GATT, ATT a multi profily.

## Schéma instalace



**VAROVÁNÍ:** Před instalací si pečlivě přečtěte návod k použití. Chcete-li zachovat veškeré funkce adaptéru, svěřte instalaci odbornému montážnímu pracovišti s patřičnými zkušenostmi i vybavením. Některá vozidla vyžadují speciální nástroje pro vyjmutí rádia. Poradte se prosím s autorizovaným prodejcem vozu nebo profesionálním servisem.



## Postup instalace

1. Vypněte motor auta a vyjměte klíč ze zapalování.
2. Vyjměte rádio z přístrojové desky, abyste získali přístup na zadní stranu rádia a najděte konektor pro CD měnič.
3. Připojte konektor Bluetooth adaptéru do konektoru pro CD měnič.
4. Umístěte mikrofon na vhodné místo a kabel mikrofonu protáhněte a připojte do jednotky Bluetooth adaptéru.
5. Po zpětné montáži rádia jej zapněte a stiskněte CD (nebo Disc / Mode / CDC / Source / AUX) jednou nebo dvakrát pro přepnutí do režimu přehrávání Bluetooth adaptéru, LED kontrolka na adaptéru se rozsvítí.

## Handsfree hovory

Bluetooth adaptér obsahuje mikrofon a možnost ovládání hovorů prostřednictvím tlačítek na autorádiu nebo volantu. Tímto máte zajištěnou maximální kontrolu nad ovládáním vašeho vozu na silnici i během telefonních hovorů. Při telefonním hovoru se hudba automaticky se zastaví a hovor bude slyšet přes reproduktory autorádia.



### Přijmutí hovoru

Pokud zazvoní telefon, existují dvě metody ovládání "Přijmout"

- Tlačítkem "předchozí stopa" na multifunkčním volantu
- Tlačítkem "předchozí stopa" na autorádiu



### Odmítnutí hovoru

Pokud zazvoní telefon, existují dvě metody ovládání: "Odmítnout"

- Tlačítkem "další stopa" na multifunkčním volantu
- Tlačítkem "další stopa" na autorádiu

